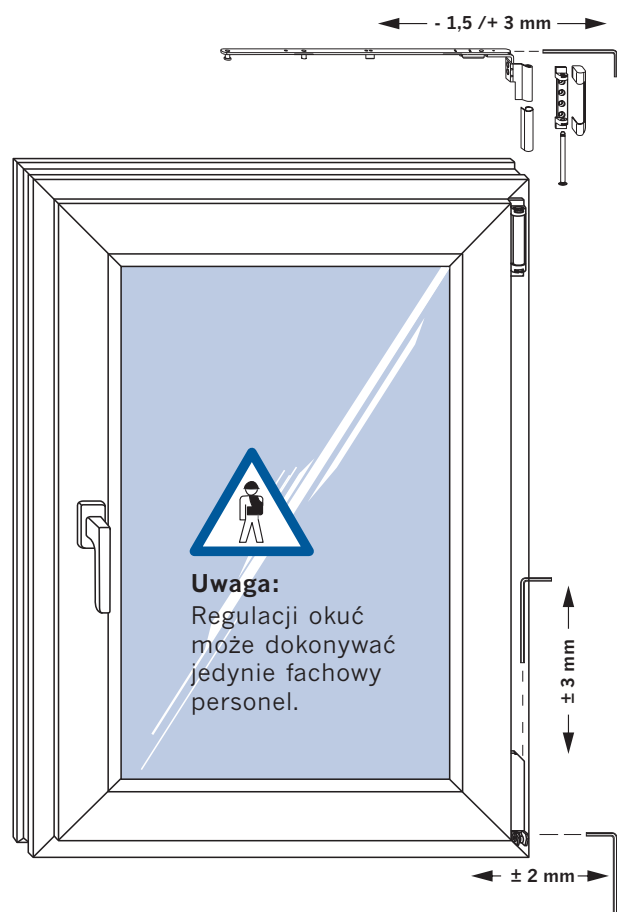
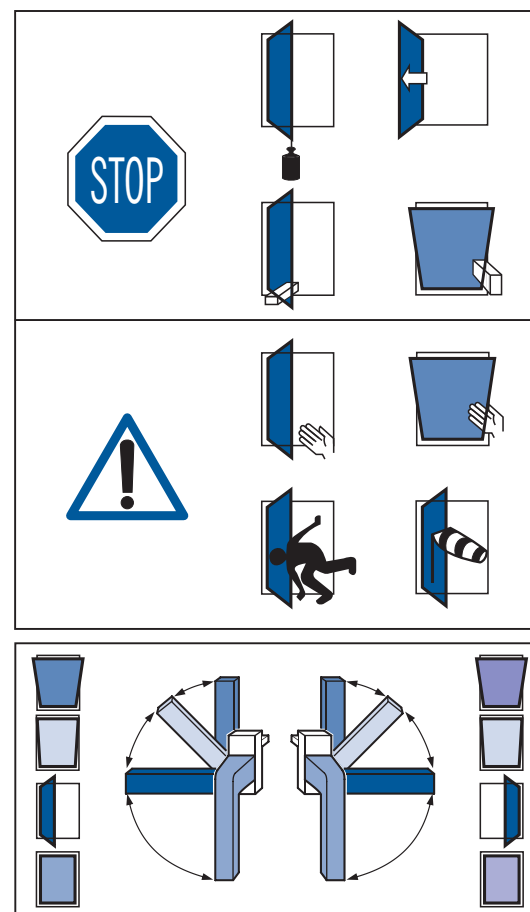


Winkhaus autoPilot

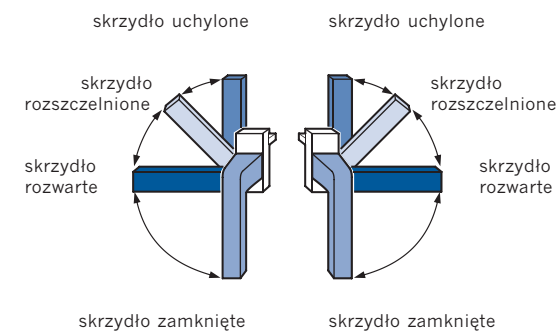
Instrukcja regulacji okuć

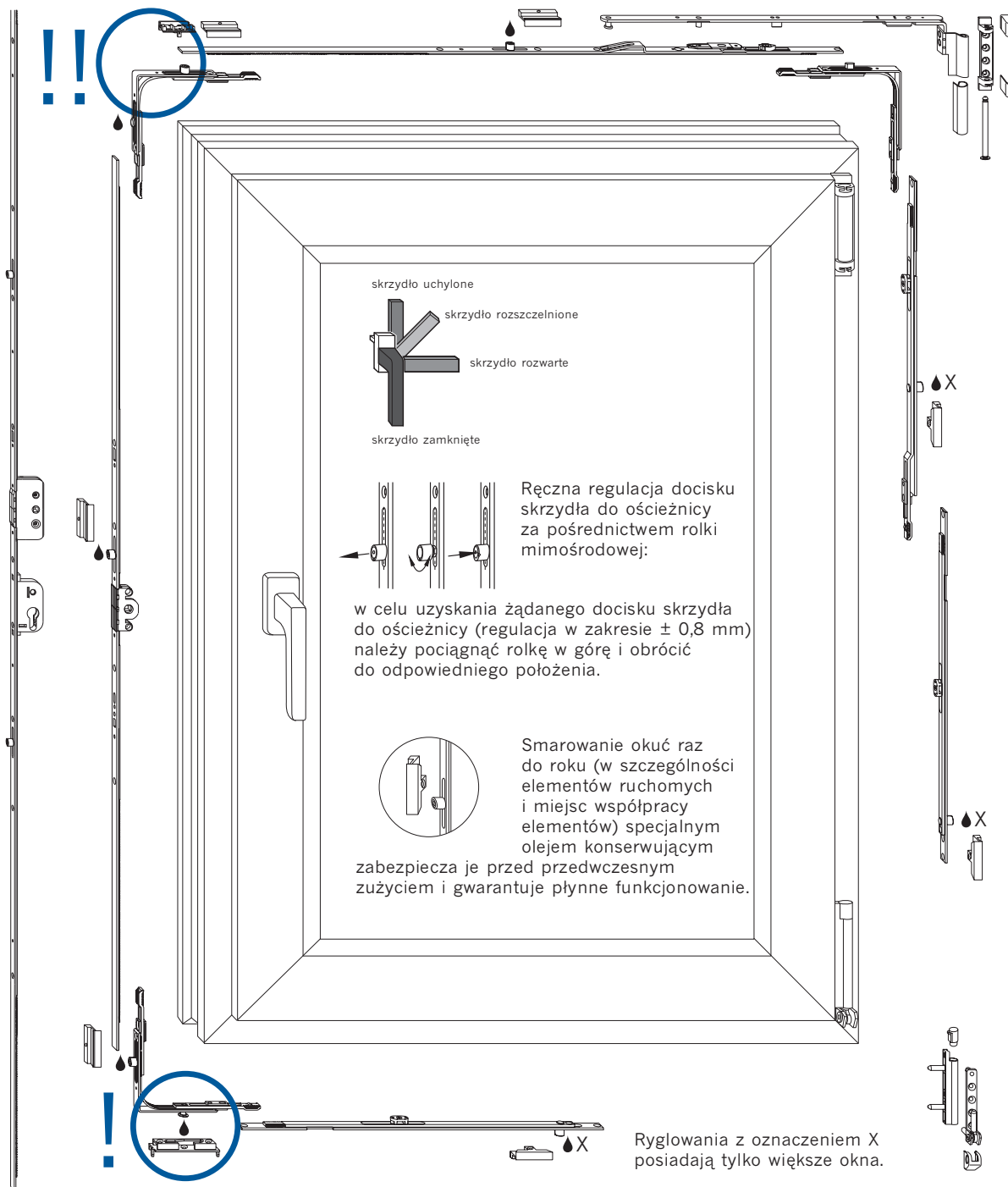


Informacje dla użytkownika



Instrukcja użytkowania okien i drzwi balkonowych uchylno – rozwieranych z PCW z rozszczelnieniem






Winkhaus autoPilot

Instrukcja konserwacji okuć

Okno to jest wyposażone w okucie uchylno – rozwierane Winkhaus autoPilot. Najwyższej jakości materiały i precyzja wykonania okuć gwarantują długotrwałe i niezawodne funkcjonowanie oraz komfort użytkowania okna.

Elementy okucia należy regularnie kontrolować pod względem pewności mocowania oraz stopnia zużycia i w razie potrzeby dokręcić wkręty mocujące. W przypadku uszkodzenia okuć trzeba dokonać wymiany niesprawnych elementów.

Okucie należy chronić przed zanieczyszczeniem i zamalowaniem. Przynajmniej raz do roku wszystkie elementy oznaczone na rysunku  należy nasmarować olejem do konserwacji okuć. Stosowane środki pielęgnacyjne – czyszczące nie mogą naruszyć powłoki antykorozyjnej okuć.

Prace montażowo – naprawcze, tj. regulacja okuć (a w szczególności regulacja zawiasu narożnego i rozwórek), wymiana okuć zużytych lub uszkodzonych oraz zawieszanie i wyjmowanie skrzydła z ościeżnicy, powinien wykonywać fachowy personel.

Podwyższona odporność na włamanie

- Istnieje możliwość zwiększenia ilości punktów ryglowania w zależności od indywidualnych wymagań.

Mechanizm mikrorozszczelnienia

- Mechanizm mikrorozszczelnienia pozwala na uzyskanie niewielkiej szczeliny pomiędzy ościeżnicą a skrzydłem okna, zapewniając stały dopływ powietrza do wnętrza pomieszczenia. Mikrorozszczelnienie zabezpiecza mieszkanie przed zawilgoceniem i osiadaniami pary wodnej na szybach okien.